

Chùa Linh Ứng - tam giác linh thiêng tại Đà Nẵng

ISSN: 2734-9195 16:15 11/04/2024


Chùa Linh Ứng - tam giác linh thiêng là một nét độc đáo chỉ có tại thành phố biển Đà Nẵng, tạo nên thế kiềng ba chân vững chắc chống trụ...

Chùa Linh Ứng - tam giác linh thiêng là một nét độc đáo chỉ có tại thành phố biển Đà Nẵng, tạo nên thế kiềng ba chân vững chắc chống trụ cho thành phố Đà Nẵng xinh đẹp.

Tác giả: **Nguyễn Thuý Anh**

Đà Nẵng được biết đến là thành phố biển du lịch nổi tiếng tại Việt Nam, hàng năm thu hút hàng triệu lượt khách trong và ngoài nước. Không chỉ hấp dẫn bởi cơ sở hạ tầng du lịch chất lượng cao, nơi đây nổi tiếng bởi có đến 3 ngôi chùa mang tên Linh Ứng nằm ở 3 vị trí khác nhau tại Đà Nẵng, điều này vô tình tạo nên tam giác linh thiêng cho thành phố này.

[caption id="attachment_30121" align="aligncenter" width="800"]




Ảnh: St[/caption]

1. Chùa Linh Ứng Bãi Bụt

Chùa Linh Ứng Bãi Bụt, hay còn gọi là Chùa Linh Ứng Sơn Trà, được xây dựng sau cùng, mới và to rộng nhất, nằm trên Bán đảo Sơn Trà - Đà Nẵng. Nằm ở độ cao 693m so với mực nước biển, đây là ngôi chùa lớn nhất ở Đà Nẵng cả về quy mô lẫn kiến trúc nghệ thuật. Chùa mở cửa từ 6h đến 21h hàng ngày.

Chùa Linh Ứng Sơn Trà có nhiều công trình kiến trúc đồ sộ như Chánh điện, Hậu Tổ, Tăng xá, Giảng đường, Thánh tượng Bồ Tát Quán Thế m, vườn Lâm Tỳ Ni, vườn Lộc Uyển... Với thế tựa sơn hướng thủy, ngôi chùa tựa lưng vào bán đảo, mặt hướng về phía biển Đông. Sự hòa hợp giữa núi và biển này được gọi là vị trí tài lộc vượng khí trong phong thủy.

[caption id="attachment_30122" align="aligncenter" width="800"]




Ảnh: St[/caption]

Chùa Linh Ứng Bãi Bụt có tượng Bồ Tát Quan Âm cao nhất Việt Nam, với chiều cao lên tới 67m, đường sen kính tòa 35m. Trong lòng tượng có 17 tầng, mỗi tầng đều có bệ thờ tổng cộng 21 bức tượng Phật với hình dáng, vẻ mặt, tư thế khác nhau, gọi là “Phật trung hữu Phật”.

Tượng hướng ra biển khơi, một tay cầm bình nước cam lồ, một tay bắt ấn tam muội. Tượng Bồ Tát Quan Thế Âm ngự trên đài sen khổng lồ tạo nên không khí uy nghiêm và linh thiêng cho ngôi chùa Linh Ứng Bãi Bụt.

Ghé thăm chùa Linh Ứng Sơn Trà, phật tử sẽ được hòa mình vào không gian yên tĩnh, thanh tịnh. Biển cả, núi rừng và chùa chiền tạo nên cảnh quan thiên nhiên tuyệt đẹp.

[caption id="attachment_30125" align="aligncenter" width="600"]



Ảnh:

St[/caption]

2. Chùa Linh Ứng Non Nước


Chùa Linh Ứng Ngũ Hành Sơn còn gọi là chùa Linh Ứng Non Nước, hay chùa Ngoài, thuộc phường Hòa Hải, quận Ngũ Hành Sơn, cách trung tâm thành phố khoảng 10 km. Chùa tọa lạc trên hòn Thủy Sơn đẹp và lớn nhất thuộc 1 trong 5 ngọn núi ở danh thắng Ngũ Hành Sơn Đà Nẵng. Thời gian mở cửa từ 6 giờ 30 sáng đến 17 giờ 30 chiều.

Đây cũng là ngôi chùa Linh Ứng mang đậm vẻ đẹp cổ kính, trải qua nhiều thăng trầm cùng lịch sử, với nhiều lần đổi tên và trùng tu. Khuôn viên chùa Linh Ứng Ngũ Hành Sơn tuy có diện tích nhỏ nhất trong “Tam Linh Ứng Tự”, nhưng các công trình kiến trúc ở đây vô cùng ấn tượng.

Điển hình như công trình tháp Xá Lợi được xây bên trái chùa cao 30 m, đặt thờ khoảng 200 tượng bằng đá và 40 phù điêu Phật, Bồ Tát, La Hán, tượng Đức Phật Thích Ca cao hơn 10 m, đài Quan Âm.

Ghé tới đây chiêm bái, nếu dư dả thời gian và có nhiều sức khỏe, quý phật tử hãy thử leo bộ qua các bậc cầu thang men theo triền núi dẫn lên chùa, tiện thể vẫn cảnh rất đẹp. Ngoài ra, phật tử có thể lựa chọn di chuyển bằng thang máy để tiết kiệm thời gian. Hệ thống thang máy ở đây được thiết kế với chiều cao lên tới 43m, bao gồm cabin 2 chiều lên - xuống, với giá chỉ từ 15.000 đồng/chiều.

[caption id="attachment_30123" align="aligncenter" width="800"]



Ảnh: St[/caption]

Chùa Linh Ứng Non Nước có rất nhiều bức tượng Phật cổ kính. Ngay trong khuôn viên là tượng Phật trắng muốt. Bức tượng này cao tới 10m và hướng mặt về phía chùa Linh Ứng. Trong chùa Linh Ứng Ngũ Hành Sơn còn có tháp xá lợi 7 tầng cao đến 28m xây dựng năm 1997. Bên trong tòa tháp là gần 200 bức tượng Phật và 40 phù điêu Phật, Bồ tát, La hán vô cùng uy nghiêm tráng lệ. Tháp xá lợi tại chùa Linh Ứng là nơi có nhiều pho tượng bằng đá nhất Việt Nam.

Vừa bước chân vào chánh điện, bạn sẽ được chiêm bái Tam thế Phật: Tượng Phật Thích Ca vô cùng uy nghiêm, bên trái là tượng Phật A Di Đà, bên phải là tượng Phật Di Lặc. Hai bên cửa chánh điện là tượng Địa Tạng Vương Bồ Tát và Quan Thế Âm Bồ Tát. Tại gian giữa cửa chùa là tượng Bồ Tát Văn Thù và Bồ Tát Phổ Hiền.

Ghé chùa Linh Ứng Non Nước, bạn sẽ được hòa vào không gian tâm linh huyền bí và vô cùng linh thiêng. Ngôi chùa cổ kính được bao quanh bởi cây cối xanh mát và có không khí cực kỳ trong lành. Tản bộ trong chùa, chiêm ngưỡng công trình kiến trúc hình chữ Nhất độc đáo và tận hưởng vẻ đẹp thanh tịnh của ngôi chùa chắc chắn sẽ giúp quý phật tử đánh bay mọi muộn phiền, mệt mỏi. Ngôi chùa lâu đời này cũng là địa điểm cầu mong bình yên và may mắn cho nhiều phật tử tứ phương.

3. Chùa Linh Ứng Bà Nà

Cuối cùng, ngôi chùa không kém phần nổi tiếng về cảnh quan và thiêng liêng đó chính là chùa Linh Ứng Bà Nà - Núi Chúa.


Chùa Linh Ứng Bà Nà - Núi Chúa tọa lạc trên vị thế vô cùng đặc địa, đó chính là sườn núi với độ cao 1500 m so với mực nước biển. Từ đây có thể ngắm nhìn quang cảnh thiên nhiên rộng lớn, bao la. Một nét đẹp hài hòa như tranh vẽ với sự kết hợp của đồi núi, thiên nhiên, khí trời.

Công trình chùa Linh Ứng tại Bà Nà cũng là một công trình có kiến trúc độc đáo. Công trình này được xây dựng từ năm 1999 đến năm 2017 mới chính thức được hoàn thiện. Toàn bộ khu vực sân trước cửa chùa được lát bằng đá trắng. Toàn bộ khu vực thờ tự của chùa được thiết kế theo biểu tượng bánh xe chuyển hồi pháp luân, thiết kế phần mái cong vút.

Kiến trúc của ngôi chùa được xây dựng theo trường phái Bắc Tông, khu vực sân trước cửa chùa được lát hoàn toàn bằng đá trắng. Mỗi công trình trong khuôn viên chùa đều được thiết kế vô cùng tỉ mỉ, công phu, với phần mái cong vút, cấu tạo theo hình song long chầu nguyệt. Phật tử khi đến đây có thể dễ dàng nhận ra công trình này có thiết kế tương tự so với chùa Tam Thai tại núi Ngũ Hành

Sơn.

[caption id="attachment_30124" align="aligncenter" width="800"]



Ảnh: St[/caption]

Đặc biệt, phật tử sẽ bị choáng ngợp khi đứng trước tượng phật Thích Ca Mâu Ni - hay còn được gọi là tượng phật đức Bổn Sư Thích Ca. Bức tượng đức Phật ngồi thiền định ở đài sen có chiều cao 27m, đường kính 14m, được làm hoàn toàn bằng đá trắng.

Khu vực thờ tự được xây dựng theo biểu tượng bánh xe chuyển hồi pháp luân với phần mái cong vút. Bốn góc mái ngói hình đầu rồng vô cùng uy nghiêm. Trong chánh điện có cỗ trống cao đến 2.4m - vật thờ linh thiêng độc đáo tại chùa. Tiếng chuông chùa ngân nga từ Lầu Chuông hòa cùng nét kiến trúc tinh tế giúp Phật tử tìm về chốn bình yên, thanh tịnh trong tâm hồn. Từ chùa Linh Ứng Bà Nà có thể ngắm nhìn được trọn vẹn thiên nhiên bao la, xa xa là thành phố Đà Nẵng nhộn nhịp.

Tóm lại, Chùa Linh Ứng - tam giác linh thiêng là một nét độc đáo chỉ có tại thành phố biển Đà Nẵng, tạo nên thế kiềng ba chân vững chắc chống trụ cho thành phố Đà Nẵng xinh đẹp.

Tác giả: **Nguyễn Thuý Anh (t/h)** Nguồn tham khảo Wikipedia